

Как получить доступ к комплекту системы ГАРАНТ, установленному в вашем вузе, из дома?

1. Вы получили в первом семестре через вашего преподавателя логин и пароль к учетной записи для входа в Moodle (stud.law.msu.ru), для подключения к WiFi и т.д. (s152...). Этот же логин вы будете использовать для доступа к полной версии системы ГАРАНТ, установленной на вашем факультете.
2. Заходим через стационарные компьютеры, которые стоят в учебных классах на факультете, в браузер. В адресной строке браузера вводим **«garant2.Law»**. После перехода появится форма для ввода логина и пароля. Вносим туда свои данные.

Уважаемые пользователи!

Перед вами - Интранет-версия системы ГАРАНТ, удачно совмещающая в себе современные инструменты для работы с правовой информацией и все преимущества облачных технологий.

При первом входе в систему вы можете ввести любой, кроме пустого, удобный для вас пароль. Не забудьте его сохранить, он потребуется при следующем входе в систему.

ВХОД ДЛЯ ЗАРЕГИСТРИРОВАННЫХ ПОЛЬЗОВАТЕЛЕЙ

Логин

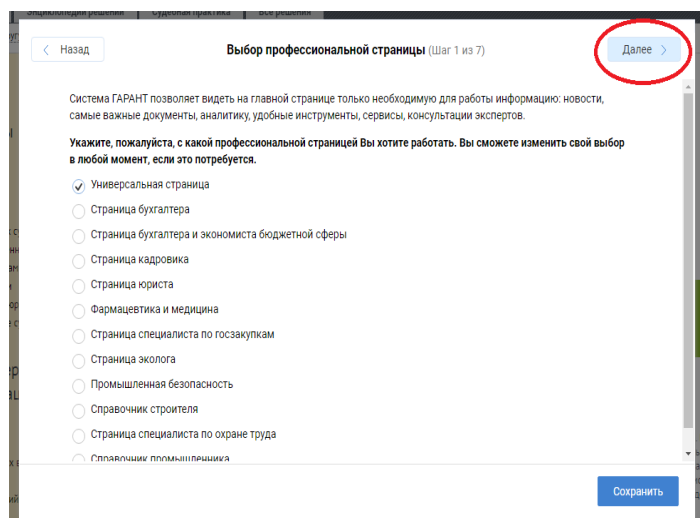
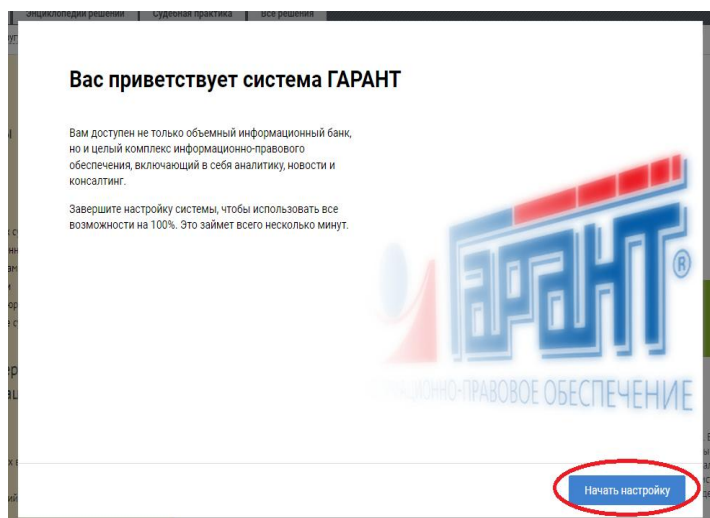
Пароль

☐ Входить автоматически

Войти

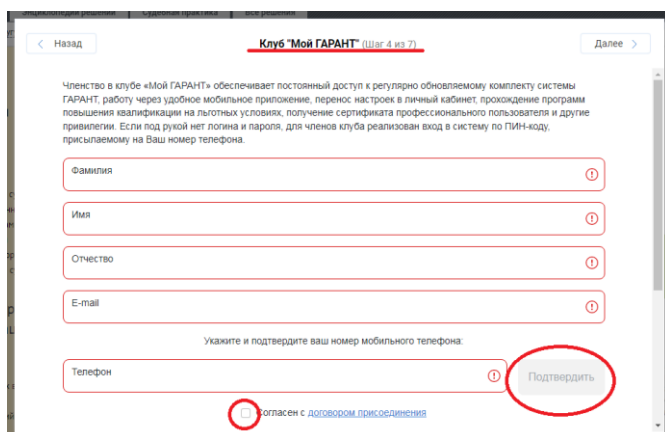
[Зарегистрируйтесь](#)

3. После входа в систему откроется окно.



◆ Вы можете пропустить необязательные разделы - «Далее».

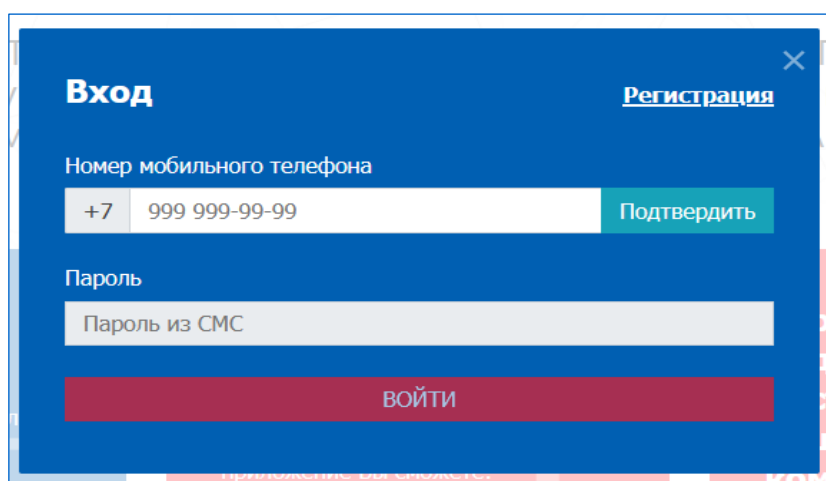
- ◆ Нужно заполнить форму с личными данными: ФИО и номер телефона. Это необходимо для регистрации в клубе «Мой ГАРАНТ».



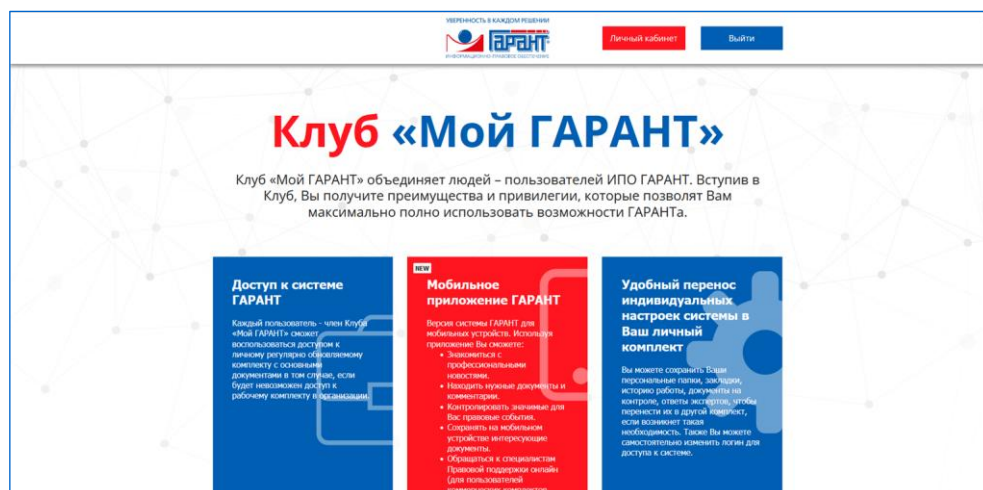
4. Важно проверить, прошла ли регистрация!

Откройте сайт клуба «Мой ГАРАНТ» с любого вашего устройства.

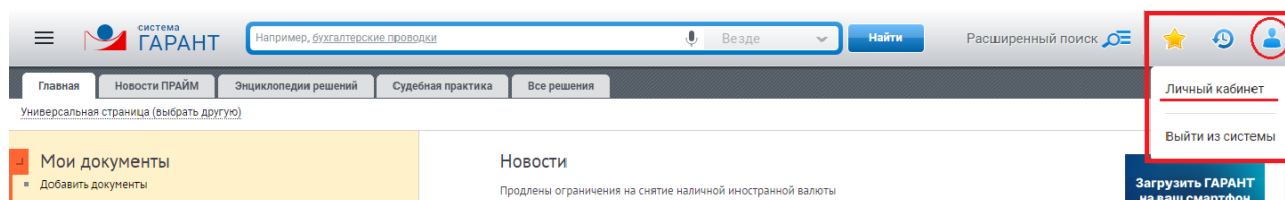
- Нажмите кнопку «Войти».
- Введите номер телефона и код из полученного SMS.



Нажимаем на «Доступ к системе ГАРАНТ».



5. Справа найдите раздел «Личный кабинет».



Убедитесь, что отображается следующая информация: «Вы пользуетесь комплектом «ГАРАНТ-Максимум, объединенный с ГАРАНТ - LegalTech. Малый пакет. X-ОД Проксима(1000)»»

Вы пользуетесь комплектом "ГАРАНТ-Максимум, объединенный с ГАРАНТ-LegalTech. Малый пакет. X-ОД Проксима(1000)" от 08 сентября 2025.

Если Вам необходима информация, не входящая в состав Вашего комплекта, обратитесь к менеджеру по обслуживанию ИПО ГАРАНТ.

Мастер настройки системы

Отлично! Поздравляем вас!

Вы получили доступ к комплекту системы ГАРАНТ, который установлен в вашем учебном заведении.

В дальнейшем для работы с ним вам достаточно заходить через клуб «Мой ГАРАНТ»

Если у вас возникли проблемы, то свяжитесь с вашим менеджером, который курирует ваше учебное заведение

Калинкина Анастасия Михайловна
a.kalinkina@garant.ru

Обязательно подпишитесь на наши страницы в социальных сетях, чтобы узнавать новости первым

ВКонтакте <https://vk.com/edugarant>
Telegram <https://t.me/edugarant>

Мы всегда с вами!

Отдел образовательных технологий компании «Гарант»